

Umění (být) doma

ONLINE PROGRAM NGP

Inspirujte se uměleckými díly a tvořte přímo u vás doma. Zvládnete to všichni a z dostupných materiálů! Každou středu vám přineseme jednu výzvu, která vás bude motivovat k tvůrčí práci.



FB událost: bit.ly/umění-být-doma

3. VÝZVA

Trávíte nyní více času v kuchyni? Pečete? Nebo se teprve chystáte na mazanec či beránka? Stává se vám, že mouka je potom tak trochu všude a vytváří zajímavé stopy a otisky? Dnes obyčejné sypání mouky povýšíme na tvůrčí proces. Vyměníme plátno za plech na pečení, místo štětce použijeme mouku a nádobí z kuchyně.

INSPIRACE

Inspirujte se měkkými tvary mraků a nekonečným horizontem obrazu Jan van Goyena. Pokud vás láká více experimentovat, zaměřte se na jemné vlnění a vrstvení v obrazech Václava Boštíka. Obě díla naleznete ve sbírkách Národní galerie Praha.




Autorky výzvy: Anna Chmelová, Barbora Škaloudová (Edukátorky NGP)

JAK NA TO?

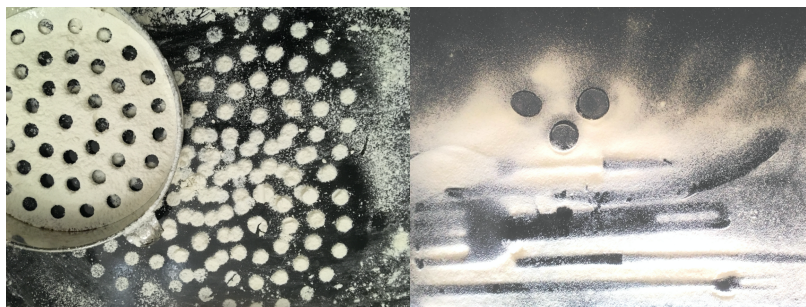
1. Vezměte si mouku, sítko, plech a různé kuchyňské náčiní.




2. Mouku přesivejte přes sítko a vytvořte na plechu stopy. Plech naklánějte, třeste s ním a pozorujte, co se děje.



3. Využijte i různé předměty jako šablony. Tvořte různé vrstvy a kompozice.



4. Připomíná vám něco váš výjev? Vymyslete pro něj název.



5. Vaše obrazy z mouky můžete sdílet v komentářích příspěvku na naší FB události nebo pod hashtagy #uměníbýtdoma #jinákrajina.

Nemáte FB profil? Zašlete nám fotografie na tisk@ngprague.cz a my je nasdílíme za vás.